

¿Cuál Venezuela extrañan los venezolanos?

Author : Luis Salas

Por: Luis Salas Rodríguez

Si en algo estamos de acuerdo todos los venezolanos y venezolanas es en nuestro malestar con la situación presente. Nadie está conforme con ella y todos y todas creemos nos merecemos y podemos tener una mejor vida/situación económica.

En lo que hay desacuerdos es en los diagnósticos en torno a cómo llegamos a la situación actual y las responsabilidades derivadas de la misma. Y también, evidentemente, sobre los modelos a seguir o aplicar para trascenderla.

Con respecto a esto último, parte del debate se ha consumido en comparar la situación presente con otros períodos. Así las cosas, desde el bando opositor se suele asegurar que la economía venezolana tenía una marcha perfecta... hasta que llegó el chavismo. Y en consecuencia, parte de su narrativa se basa en volver a la Venezuela pre-chavista, no solo supuestamente más rica y productiva sino más justa, equitativa, con menos pobreza y calidad de vida.

Pero el problema con esa narrativa es que choca con la realidad de los indicadores. Y no los "inventados" por el chavismo, sino tomando en cuenta los datos oficiales antes y después de la llegada de Hugo Chávez a la presidencia en 1999, así como el de los más importantes organismos internacionales y regionales, incluyendo el FMI.

Desde luego, también es verdad que la realidad post-2012 cada vez más impone reconfiguraciones en la manera de evaluar al chavismo gobernando. Pero aquí hay que hacer una pausa, pues **si bien en sentido estricto hay continuidad del chavismo, en sentido amplio no la hay -y cada vez menos- en la política económica y social que condujo a los resultados exitosos de 1999-2012, de lejos, la era de mejor desempeño económico y social del país.**

Es todo un debate las razones de dicha no continuidad de la política económica y social dentro del chavismo.

Ciertamente cambió el contexto internacional, problemas estructurales estallaron con fuerza y sin duda la irresponsabilidad cuando no franco comportamiento criminal del accionar opositorista, han jugado roles estelares.

Sin embargo, no es menos cierto que entre 1999 y 2012 problemas estructurales también estallaron con fuerza (la crisis financiera global de 2008, por ejemplo). Y el comportamiento del opositorismo no fue necesariamente menos irresponsable durante la era Chávez que el actual, lo que incluyó haberle dado un golpe de estado y dirigido un costoso sabotaje petrolero.

Como quiera, dejaremos para una segunda parte lo referente a estos puntos, es decir, lo acontecido luego de 2012, si bien es algo que he tocado reiteradamente en otras partes. En lo que quiero centrarme por ahora es en responder a la pregunta del título de este artículo: *hoy día, en que la situación económica y venezolana está tan mala, ¿cuál es la Venezuela que los venezolanos y venezolanas extrañamos? ¿no será más bien aquella donde se alcanzaron los mejores estándares de vida de nuestra historia, y no para una minoría privilegiada como en los 70, sino en términos amplios, es decir, para todos y todas?*

Sabiendo que no se trata simplemente de volver la pasado sino de encontrar pistas en él que nos orienten en el presente para la construcción del futuro, el trabajo que expongo a continuación está construido con cifras oficiales tanto nacionales como de organismo internacionales para dar cuenta del período 1999-2012. En tal virtud, ninguna de las gráficas llega hasta 2018.

Esto por dos razones: la primera, de orden metodológico, porque desde 2015 no se publica data oficial. Y la segunda porque quise concentrarme en el período 1999-2012.

Pero como no se puede analizar un período por sí mismo sin contrastarlo con otros, tomamos como punto de partida los años anteriores a la llegada de Chávez a la presidencia, de los cuales no solo existe data oficial sino que resultan muy productivos a la hora de comparar.

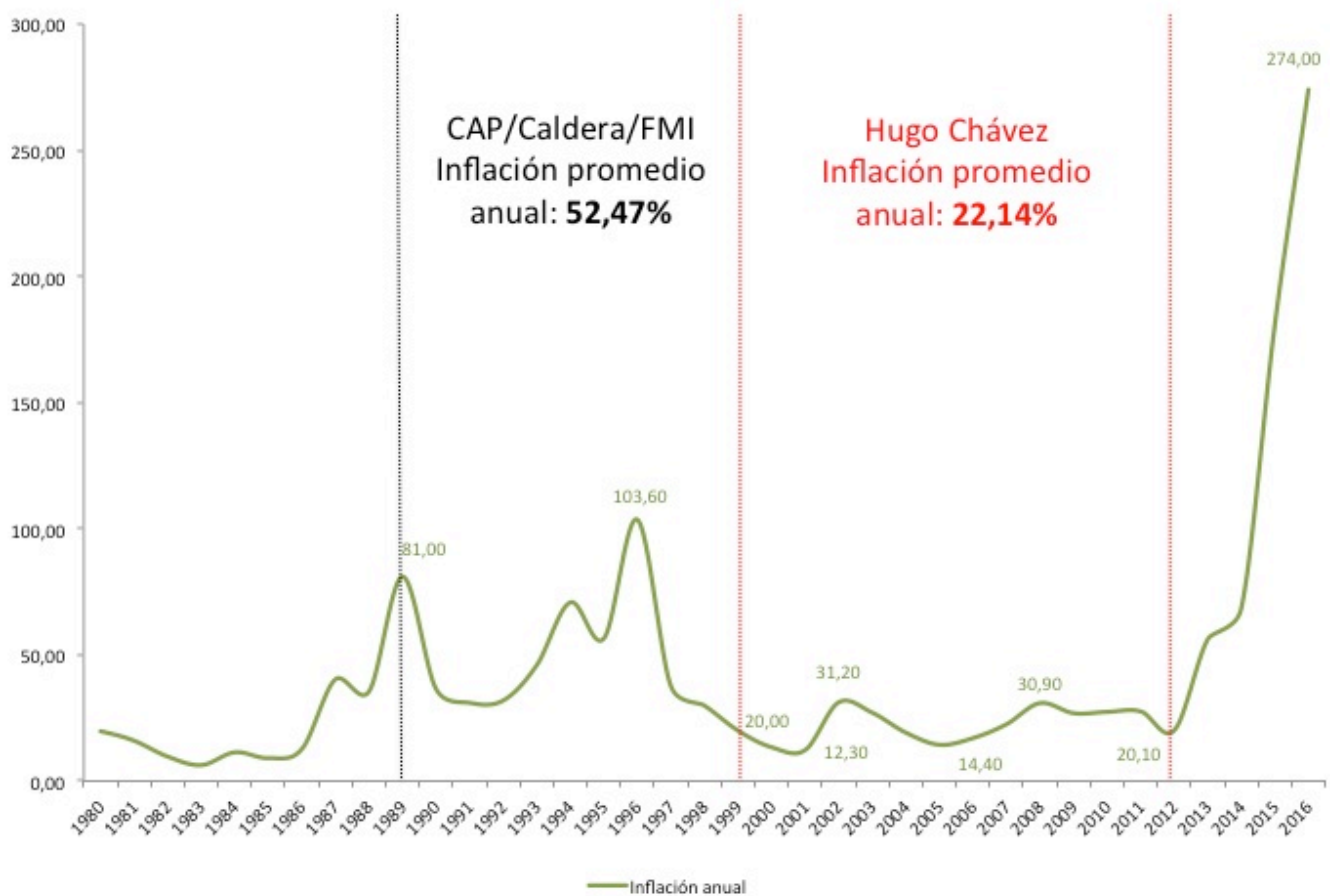
Entre otras cosas, porque la década que va entre 1989 y 1998, no solo son los últimos del llamado "puntofijismo": también se trata del período de aplicación de las mismas recetas ortodoxas y neoliberales (lo que incluye sendos acuerdos con el FMI) que se nos dice hoy hay que aplicar para salir de la actual crisis. Los resultados inútiles cuando no desastrosos de dichas recetas saltan a la vista. En lo que refiere a la era post 2012, utilizamos la data disponible hasta 2015. Creo que la única excepción es la del primer gráfico referido a la inflación, donde para el año 2016 utilizamos un dato "filtrado" a la prensa de un documento oficial del gobierno venezolano dirigido a la OPEP.

En ningún caso se trata de ocultar el presente. De hecho, sobre eso hemos trabajado con dato no oficial recurrentemente, como por ejemplo los lectores y lectoras pueden [consultar acá](#).

En fin, hoy que se cumplen 6 años de la desaparición física del presidente Hugo Chávez y en su homenaje, vale la pena revisar su obra económica y social, un poderoso legado que resiste tergiversaciones, manipulaciones y mezquindades de todo tipo.

Los años recientes de menor inflación: 1999-2012

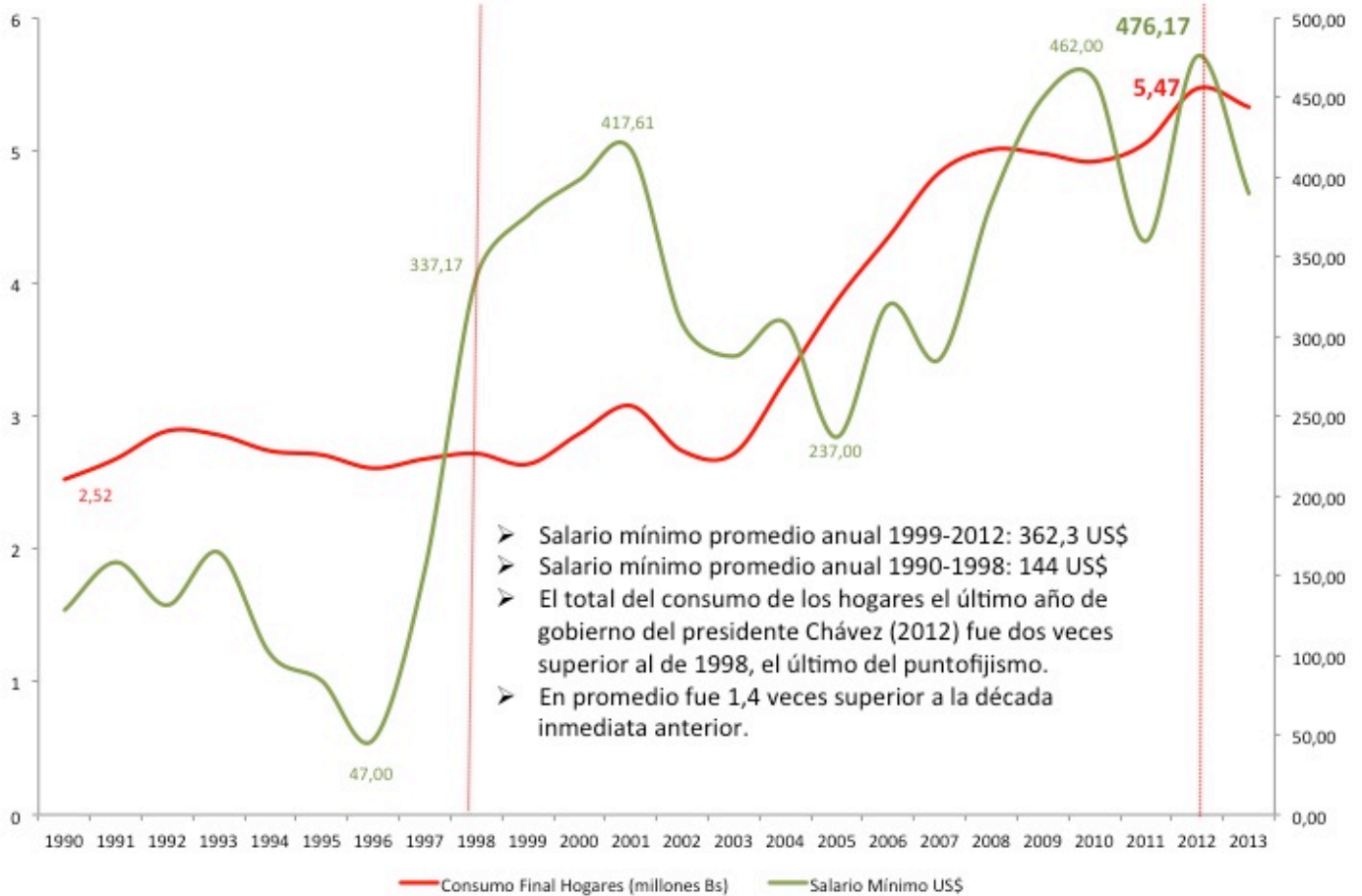
Inflación en Venezuela: 1980-2016



Fuente: BCV-OPEP

De mejores salarios y mayor capacidad de consumo para los hogares

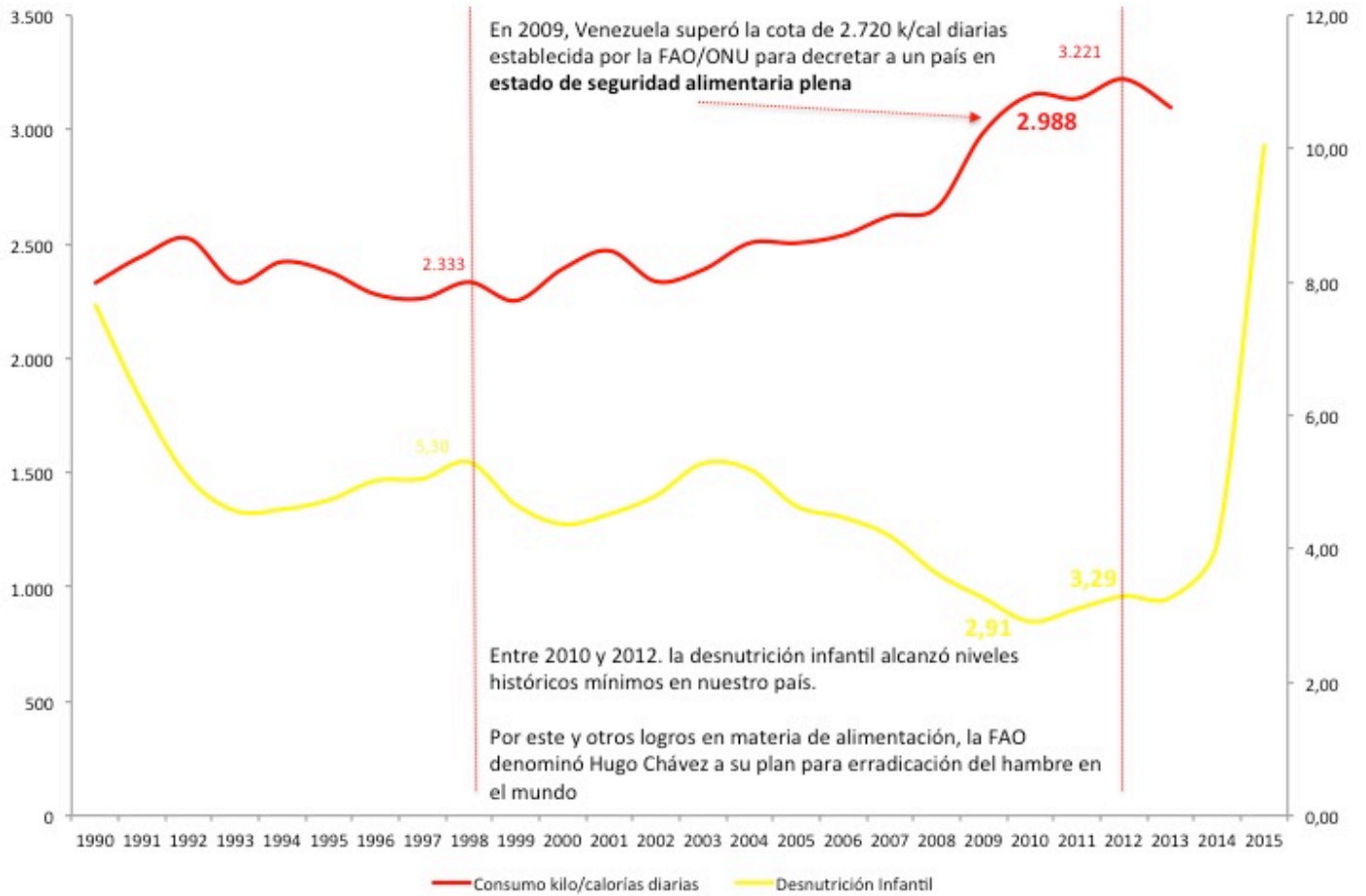
Salario mínimo y consumo de los hogares



Fuente: BCVIINE/cálculos propios

De mayor seguridad alimentaria y menor desnutrición infantil.

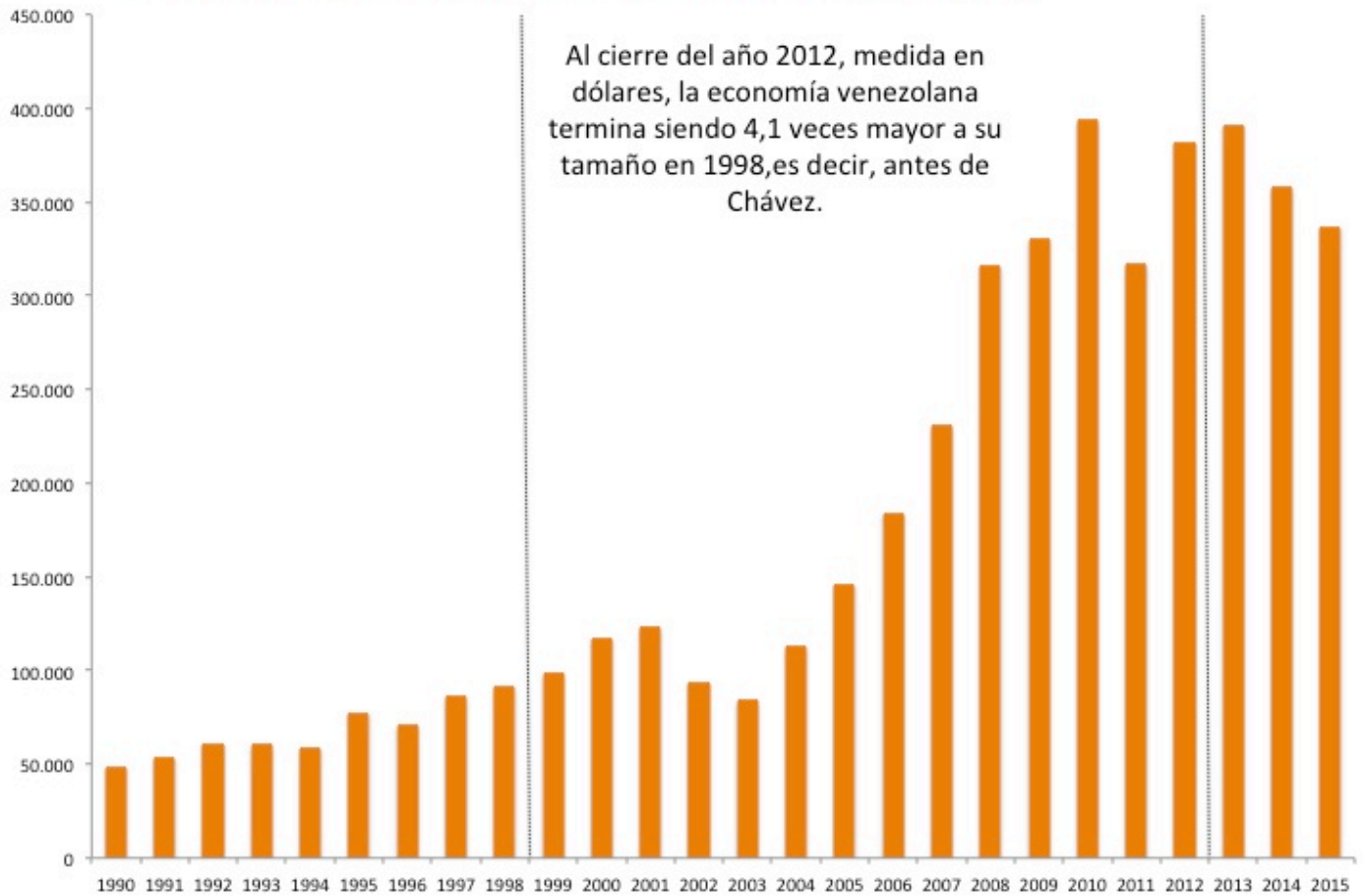
Consumo kilo calórico diario por persona y desnutrición infantil



Fuente: FAO/INE/INA

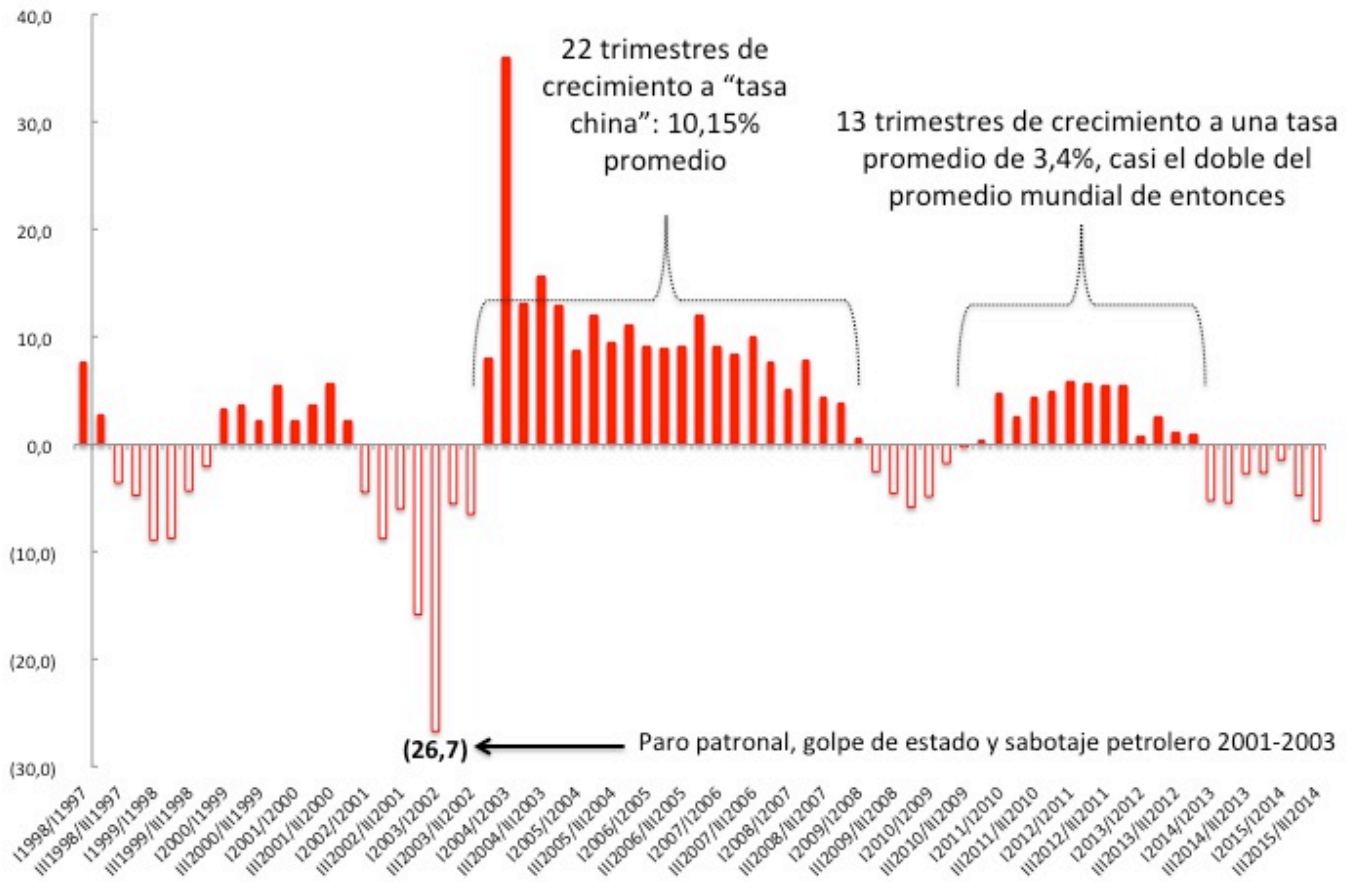
De mayor crecimiento económico

Producto Interno Bruto Venezuela: 1990-2015 (US\$)



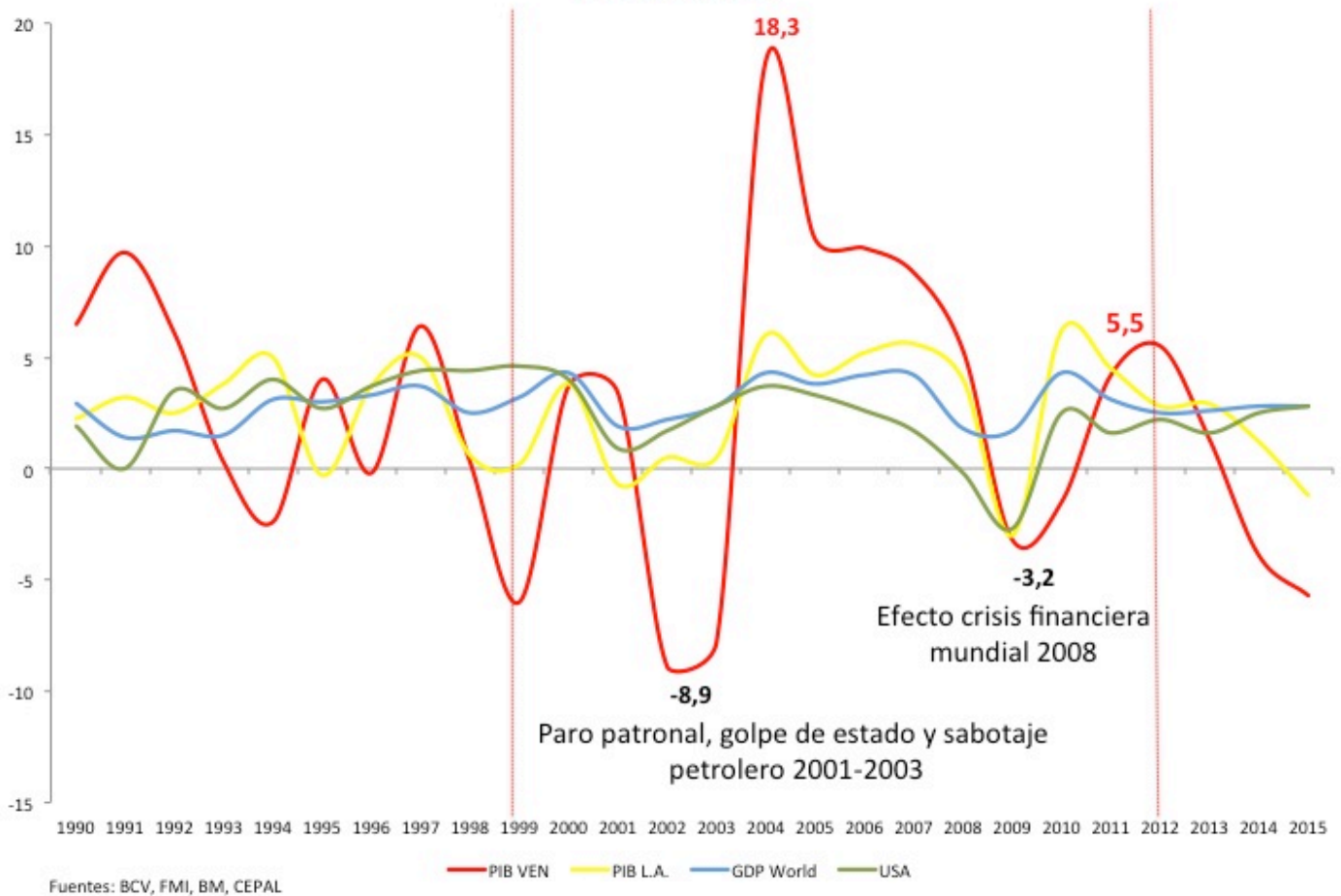
Fuente: BCV/FMI/BM

Evolución trimestral del PIB:1998-2015



Fuente: BCV

Comparativo PIB Venezuela, América Latina, Estados Unidos y el mundo 1990-2015



Sobre el mito de que todo eso se logró por el precio del barril de petróleo a 100 US\$

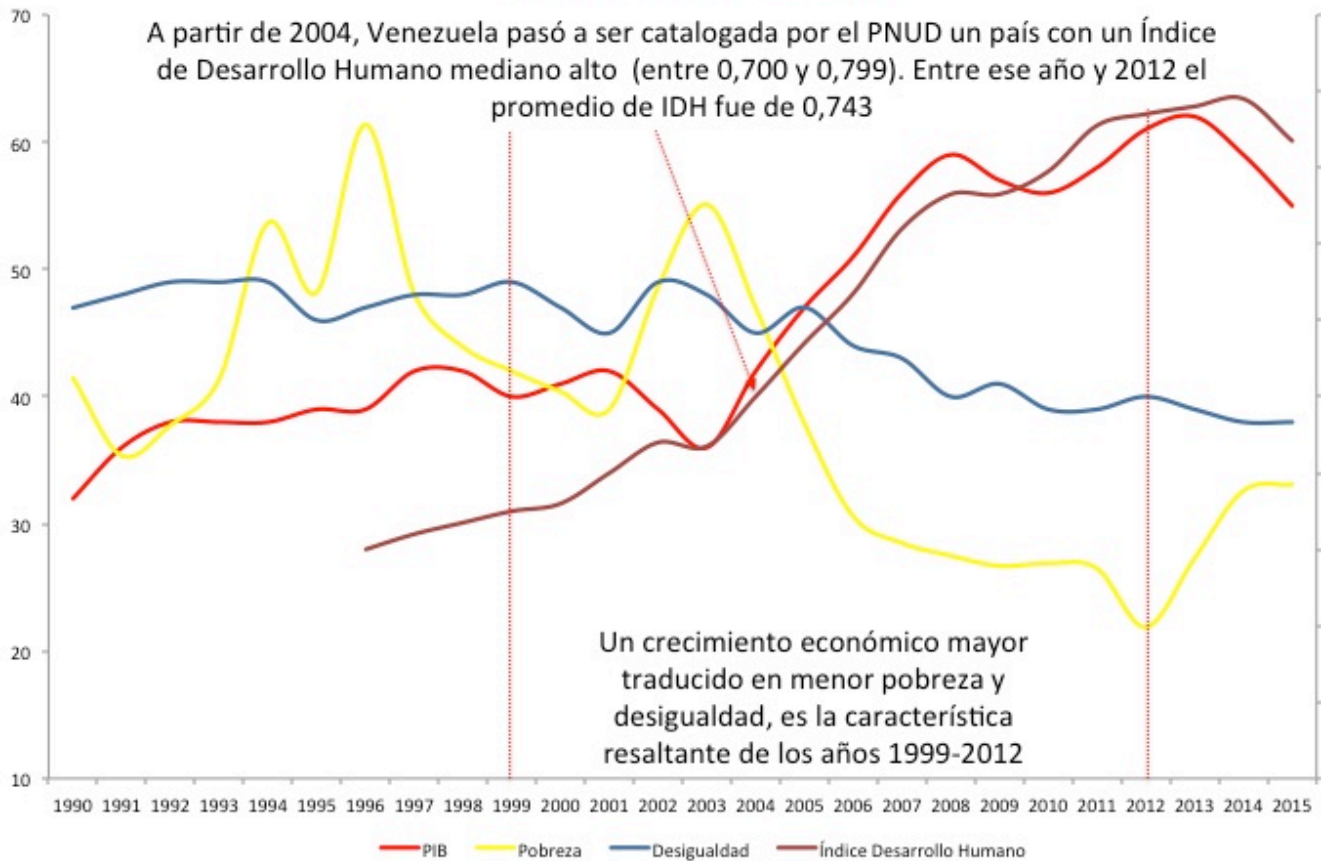
Precio promedio anual de la cesta petrolera venezolana 1990-2015 (US\$).



Fuente: OPEP/FMI/BM

Mayor crecimiento económico traducido en más desarrollo social: menos pobreza y desigualdad, más alto desarrollo humano.

PIB (Bs.), Pobreza (%), Desigualdad (Gini) y Desarrollo Humano en Venezuela. 1990-2015



Este mismo ejercicio puede hacerse con otros muchos indicadores: empleo, salud, educación, vivienda, turismo, acceso a cultura, etc. Incluso con otros más polémicos, como productividad. Pero dejaremos esto hasta aquí en parte para el debate y la orientación en estas horas tan cruciales pero también y sobre todo hoy 05 de marzo en memoria del presidente Chávez y su legado.